

# Tap Eco-E - Cromo Brillo

Ref: 40226

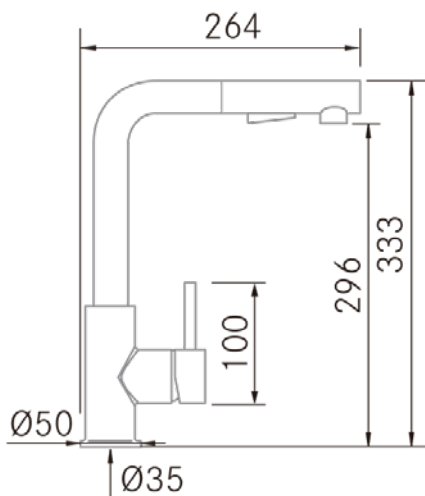
Grifería

FRECAN

ES



## Diseño técnico



## Características

### Descripción:

- Tipo: Extraíble
- Acabado: Cromo Brillo
- Giro del caño: 360º
- Cabezal extraíble: Si (ABS)

### Especificaciones:

- Intercambiador aireador-ducha: Si
- Agua purificada: No
- Altura Máxima: 333 mm.
- Tipo de mando: Monomando
  - Giro del mando: 90º
  - Rotación del mando: Izq: 90º - Der: 0º
- Caudal: 5 l/min.
- Economizador de agua: No
- Energy Saving: Si (apertura en frío)

### Instalación:

- Distancia mínima a pared: 10 mm.
- Diametro orificio: 35 mm.
- Tipo de fijación: Rosca Ancha
- Conexión tubo entrada: 3/8"
- Largo conducto suministro agua: 380 mm.
- Opcionales: -

## Información Técnica

- Dimension producto empaquetado: 46 x 7 x 26 cm.
- Volumen: 0,008372 M³.
- Peso del producto empaquetado: 2,7 Kg.
- Código EAN: 8421210242431

# Tap Eco-E - Chrome brillant

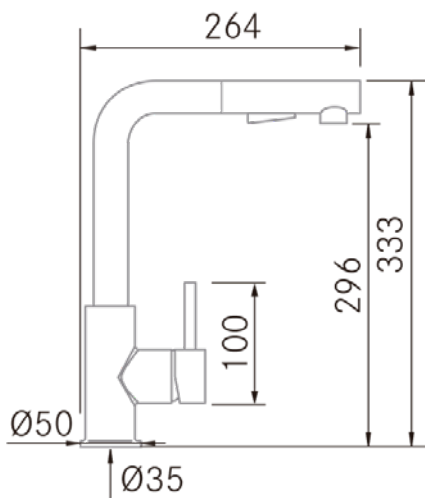
Ref: 40226  
Robinets

FRECAN

FR



## Dessin Technique



## Caractéristiques

### Description :

- **Type** : Amovible
- **Finition** : Chrome brillant
- **Bec pivotant** : 360°
- **Tête amovible** : Oui (ABS)

### Spécifications :

- **Échangeur aérateur-douche** : Oui
- **Eau purifiée** : Non
- **Hauteur maximale** : 333 mm.
- **Type de commande** : Mitigeur monocommande
  - **Rotation du bouton de commande** : 90°
  - **Rotation de la commande** : Gauche 90° - Droite: 0°
- **Débit** : 5 l/min.
- **Economiseur d'eau** : No
- **Économie d'énergie** : Oui (ouverture à froid)

### Installation :

- **Distance minimale par rapport au mur** : 10 mm.
- **Diamètre de l'orifice** : 35 mm.
- **Type de fixation** : Filet large
- **Raccordement du tuyau d'entrée** : 3/8"
- **Longueur des tuyaux d'alimentation en eau** : 380 mm.
- **Options** : -

## Technical Information

- **Packaged Product Dimensions**: 46 x 7 x 26 cm.
- **Volume**: 0,008372 M<sup>3</sup>.
- **Packaged Product Weight**: 2,7 Kg.
- **EAN Code**: 8,42121E+12

# Tap Eco-E - Bright Chrome

Ref: 40226

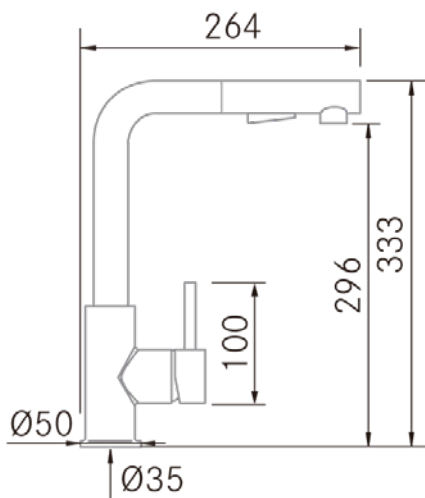
Faucets

FRECAN

EN



## Technical Drawing



## Features

### Description:

- **Type:** Removable
- **Finish:** Bright Chrome
- **Spout swivel:** 360°
- **Removable head:** Yes (ABS)

### Specifications:

- **Aerator-shower exchanger:** Yes
- **Purified water:** No
- **Maximum height:** 333 mm.
- **Type of control:** Single lever mixer
  - **Control knob rotation:** 90°
  - **Control Rotation:** Left: 90° - Right: 0°
- **Flow rate:** 5 l/min.
- **Water saver:** No
- **Energy Saving:** Yes (cold opening)

### Installation:

- **Minimum distance from wall:** 10 mm.
- **Orifice diameter:** 35 mm.
- **Type of fixing:** Wide Thread
- **Inlet pipe connection:** 3/8"
- **Length of water supply pipes:** 380 mm.
- **Optionals:** -

## Technical Information

- **Packaged Product Dimensions:** 46 x 7 x 26 cm.
- **Volume:** 0,008372 M<sup>3</sup>.
- **Packaged Product Weight:** 2,7 Kg.
- **EAN Code:** 8421210242431